





Krbová kamna - maloobchodní ceník platný od 1. 3. 2012

položka č.	provedení	Kč bez DPH	DPH 20%	Kč vč. DPH
	Jøtul F 602 N 320036 černý lak s plnými dvířky	8 330,0	1 666,0	9 996,0
	Příslušenství 320073 prosklená dvířka - černý lak	2 900,0	580,0	3 480,0
	Jøtul F 602 CB 320089 černý lak s prosklenými dvířky 320086 modročerný smalt s prosklenými dvířky	16 600,0 18 330,0	3 320,0 3 666,0	19 920,0 21 996,0
	Jøtul F 100 CB kamna s možností spalování hnědého uhlí 350710 černý lak 350711 modročerný smalt	19 160,0 24 000,0	3 832,0 4 800,0	22 992,0 28 800,0
	Příslušenství 350735 dlouhé nohy - černý lak 350736 dlouhé nohy - modročerný smalt	1 450,0 2 550,0	290,0 510,0	1 740,0 3 060,0
	Jøtul F 3 TD 350140 černý lak 351236 hnědá majolika	16 660,0 19 990,0	3 332,0 3 998,0	19 992,0 23 988,0
	Jøtul F 3 MF kamna s možností spalování hnědého uhlí 350924 černý lak	19 160,0	3 832,0	22 992,0
	Příslušenství pro Jøtul F 3 TD a MF 350166 ochranná mřížka proti jiskrám adaptér uni	1 750,0 300,0	350,0 60,0	2 100,0 360,0
	Jøtul F 8 TD 350153 černý lak	20 830,0	4 166,0	24 996,0
	Příslušenství 350167 ochranná mřížka proti jiskrám adaptér uni	2 400,0 300,0	480,0 60,0	2 880,0 360,0
	Příslušenství k F 3 TD/F 3 MF/F 8 TD TS55Z001 varná plotýnka	960,0	192,0	1 152,0

položka č.	provedení	Kč bez DPH	DPH 20%	Kč vč. DPH
	Jøtul F 3 CB			
350329	černý lak	26 660,0	5 332,0	31 992,0
350330	modročerný smalt	30 830,0	6 166,0	36 996,0
351108	hnědá majolika	33 330,0	6 666,0	39 996,0
350331	slonová kost - smalt	33 330,0	6 666,0	39 996,0
	Příslušenství			
350166	ochranná mřížka proti jiskrám	1 750,0	350,0	2 100,0
350340	2-dílná podložka - modročerný smalt	6 100,0	1 220,0	7 320,0
350342	2-dílná podložka - slonová kost	6 600,0	1 320,0	7 920,0
350466	krycí kroužek - černý lak	650,0	130,0	780,0
350467	krycí kroužek - modročerný smalt	1 000,0	200,0	1 200,0
350470	krycí kroužek - slonová kost	1 200,0	240,0	1 440,0
351145	krycí kroužek - hnědá majolika	1 450,0	290,0	1 740,0
	adaptér uni	300,0	60,0	360,0
	Jøtul F 400 CB			
350758	černý lak	37 490,0	7 498,0	44 988,0
350759	modročerný smalt	44 990,0	8 998,0	53 988,0
351109	hnědá majolika	48 000,0	9 600,0	57 600,0
350760	slonová kost - smalt	48 000,0	9 600,0	57 600,0
	Příslušenství			
350693	ochranná mřížka proti jiskrám	2 000,0	400,0	2 400,0
	Jøtul F 500 CB			
350420	černý lak	41 660,0	8 332,0	49 992,0
351249	černý lak, dvířka bez ozdobných příček	41 660,0	8 332,0	49 992,0
350421	modročerný smalt	49 000,0	9 800,0	58 800,0
351110	hnědá majolika	52 490,0	10 498,0	62 988,0
350423	slonová kost - smalt	52 490,0	10 498,0	62 988,0
351224	zelená majolika	52 490,0	10 498,0	62 988,0
	Jøtul F 600 CB			
350775	černý lak	48 000,0	9 600,0	57 600,0
350776	modročerný smalt	53 600,0	10 720,0	64 320,0
351111	hnědá majolika	58 330,0	11 666,0	69 996,0
350778	slonová kost - smalt	58 330,0	11 666,0	69 996,0
	Příslušenství pro Jøtul F 400 CB, F 500 CB a F 600 CB			
351104	mastková horní deska F 500	3 550,0	710,0	4 260,0
351105	mastková horní deska F 600	4 260,0	852,0	5 112,0
	adaptér uni	300,0	60,0	360,0

položka č.	provedení	Kč bez DPH	DPH 20%	Kč vč. DPH
	Jøtul F 118 CB 320096 černý lak	29000,0	5800,0	34800,0
	Jøtul F 220 CB 350795 černý lak	24 990,0	4 998,0	29 988,0
	410764 adaptér 125/120	864,0	173,0	1037,0
	350798 krycí kroužek, černý lak	700,0	140,0	840,0
	Jøtul F 162 CB 351223 černý lak	25 830,0	5 166,0	30 996,0
	Jøtul F 162 C CB - konvekční 351223+361084+361099 černý lak	30 330,0	6 066,0	36 396,0
	Jøtul F 163 CB 351238 černý lak	28 330,0	5 666,0	33 996,0
	351272 bílý smalt	33 300,0	6 660,0	39 960,0
	351273 černý smalt	33 300,0	6 660,0	39 960,0
	Příslušenství k F 162 a F 163			
	361080 mastková horní deska	7 300,0	1 460,0	8 760,0
	361083 kryt přívodu vzduchu - černý lak	1 300,0	260,0	1 560,0
	Řada Jøtul F 260 C CB - konvekční Barevné provedení: černý lak			
	Jøtul F 262 C CB bez bočního prosklení 30023270+30023272 boky ocel	41 600,0	8 320,0	49 920,0
	Jøtul F 262 C CB bez bočního prosklení 30023270+50036877 mastkové boky a horní deska	51 600,0	10 320,0	61 920,0
	Jøtul F 263 C CB s bočním prosklením 30023271+30023272 boky ocel	45 600,0	9 120,0	54 720,0
	Jøtul F 263 C CB s bočním prosklením 30023271+50036877 mastkové boky a horní deska	55 600,0	11 120,0	66 720,0
	Příslušenství k F 260:			
	50036901 mastková horní deska	4 000,0	800,0	4 800,0
	50036914 ventilátor	8 000,0	1 600,0	9 600,0

položka č.	provedení	Kč bez DPH	DPH 20%	Kč vč. DPH
	Jøtul F 273 CB topeniště+podstavec			
	350791+351106 černý lak	36 200,0	7 240,0	43 440,0
	350792+ 351107 šedý lak	36 200,0	7 240,0	43 440,0
	Jøtul F 274 CB topeniště+litinový podstavec			
	350791+351205 černý lak	38 800,0	7 760,0	46 560,0
	350792+351206 šedý lak	38 800,0	7 760,0	46 560,0
	Řada Jøtul F 370 CB (Řada Jøtul F 360 bez bočního prosklení)			
	Jøtul F 371 CB topeniště s litinovým podstavcem			
	350972+351176 černý lak	46 300,0	9 260,0	55 560,0
	350973+351177 šedý lak	46 300,0	9 260,0	55 560,0
	Jøtul F 373 CB topeniště s litinovým podstavcem			
	350972+350974 černý lak	46 300,0	9 260,0	55 560,0
	350973+350975 šedý lak	46 300,0	9 260,0	55 560,0
	351274 černý smalt	49 500,0	9 900,0	59 400,0
	Příslušenství 350997 točna	4 700,0	940,0	5 640,0
	Jøtul F 374 CB topeniště s litinovým podstavcem			
	350972+351162 černý lak	46 300,0	9 260,0	55 560,0
	350973+351163 šedý lak	46 300,0	9 260,0	55 560,0
	Jøtul F 375 CB (= F 371 s prosklenými dvířky) topeniště+litinový podstavec+prosklená dvířka			
	350972+351176+351164 černý lak	51 200,0	10 240,0	61 440,0
	350973+351177+351164 šedý lak	51 200,0	10 240,0	61 440,0
	Jøtul F 376 CB topeniště s proskleným litinovým podstavcem			
	350972+351210 černý lak	56 000,0	11 200,0	67 200,0
	350973+351211 šedý lak	56 000,0	11 200,0	67 200,0
	Jøtul F 377 CB - mastek 350972+351176+50043452+50043454 černý lak, s mastkovými boky a horní deskou	60 482,0	12 096,0	72 578,0

položka č.	provedení	Kč bez DPH	DPH 20%	Kč vč. DPH
Příslušenství k řadě Jøtul F 370 CB				
350990/1	boční krycí deska - černý/šedý lak	1 500,0	300,0	1 800,0
350992	mastková horní deska	5 400,0	1 080,0	6 480,0
350993/4	sklo hor., před. a zad. pro zad. vývod - černý/šedý lak	24 000,0	4 800,0	28 800,0
350995/6	sklo hor., před. a zad. pro zad. vývod - černý/šedý lak	25 500,0	5 100,0	30 600,0
341296	přívod externího vzduchu ø100mm, délka 1m	1 900,0	380,0	2 280,0
350998	samoavírací mechanismus	700,0	140,0	840,0
Příslušenství k F 364/374 CB				
351160/1	zásobník na dřevo - černý/šedý lak	6 600,0	1 332,0	7 992,0
Akumulační nástavec k řadě Jøtul F 360/370 CB				
Litinový akumulční nástavec lze umístit na horní část kamen modelové řady F 360/F 370. Vnitřek nástavce je možné vyplnit sadou akumulčních prstenců, které jsou schopny udržet teplo až dalších 12 hodin.				
351243	horní nástavec - černý lak	9 300,0	1 860,0	11 160,0
361067	set akumulčních cihel (6 ks)	3 700,0	740,0	4 440,0
	horní nástavec - cena komplet	13 000,0	2 600,0	15 600,0
Řada Jøtul F 470 SHD CB (nově s bočním zavěšením dvířek)				
Barevné provedení: černý lak				
Jøtul F 471 CB - topeniště s litinovým podstavcem				
30043293+51012305+51012317	litinové boky	49 300,0	9 860,0	59 160,0
30043293+51012305+50013031	hliníkové boky	49 300,0	9 860,0	59 160,0
30043293+51012305+51012318	boky sklo (horní vývod)	69 700,0	13 940,0	83 640,0
30043293+51012305+51012319	boky sklo (zadní vývod)	69 700,0	13 940,0	83 640,0
Jøtul F 473 CB - topeniště s litinovou nohou				
30043293+51012285+51012317	litinové boky	49 300,0	9 860,0	59 160,0
30043293+51012285+50013031	hliníkové boky	49 300,0	9 860,0	59 160,0
30043293+51012285+51012318	boky sklo (horní vývod)	69 700,0	13 940,0	83 640,0
30043293+51012285+51012319	boky sklo (zadní vývod)	69 700,0	13 940,0	83 640,0
Jøtul F 474 CB - topeniště s litinovou nohou				
30043293+51012286+51012317	litinové boky	49 300,0	9 860,0	59 160,0
30043293+51012286+50013031	hliníkové boky	49 300,0	9 860,0	59 160,0
30043293+51012286+51012318	boky sklo (horní vývod)	69 700,0	13 940,0	83 640,0
30043293+51012286+51012319	boky sklo (zadní vývod)	69 700,0	13 940,0	83 640,0
Příslušenství pro řadu F 470				
341296	přívod vzduchu ø100 mm, 1 m	1 900,0	380,0	2 280,0

Krbové vložky - maloobchodní ceník platný od 1. 3. 2012

	položka č.	provedení		Kč bez DPH	DPH 20%	Kč vč. DPH
	Jøtul I 150 CB 341251	Jøtul I 150 CB FL	šedý lak	22 900,0	4 580,0	27 480,0
	Jøtul I 200 CB 341315	Jøtul I 200 CB	černý lak	29 000,0	5 800,0	34 800,0
	Jøtul I 400 CB 341253	Jøtul I 400 CB HARMONY	černý lak	34 000,0	6 800,0	40 800,0
	341254	Jøtul I 400 CB PANORAMA	černý lak	34 000,0	6 800,0	40 800,0
	341255	Jøtul I 400 CB ROVNÉ SKLO	šedý lak	31 250,0	6 250,0	37 500,0
	Příslušenství k řadě Jøtul I 400 CB					
	341279	set pro připojení externího přívodu vzduchu		4 800,0	960,0	5 760,0
	341280	popelník s přímým propadem		2 420,0	484,0	2 904,0
	Jøtul I 350 CB FL - rovné sklo 341241	šedý lak		34 100,0	6 820,0	40 920,0

Krbové vložky - maloobchodní ceník platný od 1. 3. 2012

položka č.	provedení	Kč bez DPH	DPH 20%	Kč vč. DPH
	Jøtul I 80 CB MAXI 340976 I 80 CB MAXI HARMONY černý lak	35 800,0	7 160,0	42 960,0
	Příslušenství 340979 ochranná mřížka proti jiskrám	2 600,0	520,0	3 120,0
	341243 I 80 CB MAXI PANORAMA šedý lak	36 000,0	7 200,0	43 200,0
	Jøtul I 500 CB rovné sklo 341313 černý lak	32 000,0	6 400,0	38 400,0
	Příslušenství 361001 ozdobné přední sklo 361002 rámeček	3 700,0 3 800,0	740,0 760,0	4 440,0 4 560,0
	Jøtul I 80 RH 341124 I 80 RH HARMONY černý lak	31 000,0	6 200,0	37 200,0
	Příslušenství 340979 ochranná mřížka proti jiskrám	2 600,0	520,0	3 120,0
	341242 I 80 RH PANORAMA šedý lak	31 000,0	6 200,0	37 200,0
	341123 I 80 RH CLASSIC černý lak	17 084,0	3 416,0	20 500,0
	<i>Akční cena, pouze do vyprodání zásob!</i>			
	Jøtul I 530 RH rovné sklo 341283 černý lak	26 000,0	5 200,0	31 200,0
	Příslušenství 361001 ozdobné přední sklo 361002 rámeček	3 700,0 3 800,0	740,0 760,0	4 440,0 4 560,0
	Příslušenství k typům Jøtul I 80 MAXI, RH, I 500 a I 530 a I 200 340732 popelník s přímým propadem 340955 regulační klapka tahu pouze k I 80	3 342,0 2 921,0	668,0 584,0	4 010,0 3 505,0

Krbové vložky - maloobchodní ceník platný od 1. 3. 2012

položka č.	provedení	Kč bez DPH	DPH 20%	Kč vč. DPH
	Jøtul I 18 RTD HARMONY 341103 modročerný smalt	41 660,0	8 332,0	49 992,0
	Příslušenství k I 18 HARMONY 340793 ochranná mřížka proti jiskrám	3 700,0	740,0	4 440,0
	Jøtul I 18 RTD PANORAMA 341100 modročerný smalt	41 660,0	8 332,0	49 992,0
	Příslušenství k I 18 PANORAMA 340793 ochranná mřížka proti jiskrám	3 700,0	740,0	4 440,0
	Jøtul I 570 341314 černý lak	36 660,0	7 332,0	43 992,0
	Příslušenství 361048 ozdobný/zastiřovací/rámeček 341245 popelník	3 310,0 3 883,0	662,0 777,0	3 972,0 4 660,0
KAZETOVÉ KRBOVÉ VLOŽKY				
	Jøtul C 21/C 22 341180+341181 Jøtul C 21 černý lak 341180+341182 Jøtul C 22 černý lak	25 000,0 25 000,0	5 000,0 5 000,0	30 000,0 30 000,0
	Jøtul C 31/33 340859 Jøtul C 31 modročerný smalt 341186 Jøtul C 33 modročerný smalt	29 500,0 29 500,0	5 900,0 5 900,0	35 400,0 35 400,0
	Jøtul Terrazza - venkovní krb 351233	7 000,0	1 400,0	8 400,0

položka č.	provedení	Kč bez DPH	DPH 20%	Kč vč. DPH
	Jøtul Cube GL přední deska sklo, boky lávový kámen Rozměry: výška 1178 mm, hloubka 485 mm, šířka 780 mm			
	I 200 CB	52 750,0	10 550,0	63 300,0
	I 400 CB	55 000,0	11 000,0	66 000,0
	I 500 CB	55 750,0	11 150,0	66 900,0
	I 530 RH	49 750,0	9 950,0	59 700,0
	Jøtul Cube GG přední deska sklo, boky sklo Rozměry: výška 1178 mm, hloubka 485 mm, šířka 780 mm			
	I 200 CB	52 750,0	10 550,0	63 300,0
	I 400 CB	55 000,0	11 000,0	66 000,0
	I 500 CB	55 750,0	11 150,0	66 900,0
	I 530 RH	49 750,0	9 950,0	59 700,0
	Jøtul Cube AL přední deska hliník, boky lávový kámen Rozměry: výška 1182 mm, hloubka 481 mm, šířka 780 mm			
	I 200 CB	69 833,0	13 967,0	83 800,0
	I 400 CB	72 083,0	14 417,0	86 500,0
	I 500 CB	72 833,0	14 567,0	87 400,0
	I 530 RH	66 833,0	13 367,0	80 200,0
	Jøtul Cube AG přední deska hliník, boky sklo Rozměry: výška 1182 mm, hloubka 481 mm, šířka 780 mm			
	I 200 CB	69 833,0	13 967,0	83 800,0
	I 400 CB	72 083,0	14 417,0	86 500,0
	I 500 CB	72 833,0	14 567,0	87 400,0
	I 530 RH	66 833,0	13 367,0	80 200,0
	Jøtul Cube GG WS přední deska sklo, boky sklo, s velkým zásobníkem na dřevo Rozměry: výška 1183 mm, hloubka 483 mm, šířka 1655 mm			
	I 200 CB	65 250,0	13 050,0	78 300,0
	I 400 CB	67 500,0	13 500,0	81 000,0
	I 500 CB	68 250,0	13 650,0	81 900,0
	I 530 RH	62 250,0	12 450,0	74 700,0
	Jøtul Cube GL WS přední deska sklo, boky lávový kámen, s velkým zásobníkem na dřevo Rozměry: výška 1183 mm, hloubka 483 mm, šířka 1655 mm			
	I 200 CB	65 250,0	13 050,0	78 300,0
	I 400 CB	67 500,0	13 500,0	81 000,0
	I 500 CB	68 250,0	13 650,0	81 900,0
	I 530 RH	62 250,0	12 450,0	74 700,0

položka	Kč bez DPH	DPH 20%	Kč vč. DPH
Lakované kouřovody Kraus, provedení: černý/šedý lak (síla 1,5 mm)			
Průměr 125 mm			
trubka 25 cm	194,0	39,0	233,0
trubka 50 cm	308,0	62,0	370,0
trubka 100 cm	484,0	97,0	581,0
koleno 45°	379,0	76,0	455,0
koleno 90°	379,0	76,0	455,0
zděř	97,0	20,0	117,0
Průměr 150 mm			
trubka 25 cm	231,0	47,0	278,0
trubka 25 cm s klapkou	432,0	87,0	519,0
trubka 50 cm	374,0	75,0	449,0
trubka 100 cm	555,0	111,0	666,0
koleno 90°	423,0	85,0	508,0
koleno 90° čistící	520,0	104,0	624,0
koleno 45°	432,0	87,0	519,0
koleno stavitelné	697,0	140,0	837,0
zděř	99,0	20,0	119,0
růžice	61,0	13,0	74,0
přechodka 12,5/13 cm	279,0	56,0	335,0
redukce 17,5/15 cm	349,0	70,0	419,0
adaptér uni Kraus	300,0	60,0	360,0
Lakované kouřovody Muldenthaler, provedení: černý lak Senotherm (síla 0,6 mm)			
Průměr 125 mm			
trubka 25 cm	242,0	49,0	291,0
trubka 50 cm	400,0	80,0	480,0
trubka 100 cm	663,0	133,0	796,0
koleno 90°	363,0	73,0	436,0
růžice s pružinou	263,0	53,0	316,0
Průměr 150 mm			
trubka 25 cm	321,0	65,0	386,0
trubka 50 cm	484,0	97,0	581,0
trubka 100 cm	700,0	140,0	840,0
koleno 90°	479,0	96,0	575,0
koleno 90° hladké	563,0	113,0	676,0
růžice s pružinou	284,0	57,0	341,0
Smaltované kouřovody Muldenthaler, provedení: smalt modročerný, černý, hnědý, zelený a slonová kost (síla 0,6 mm)			
Průměr 125 mm - pouze modročerný smalt			
trubka 25 cm	400,0	80,0	480,0
trubka 50 cm	658,0	132,0	790,0
trubka 100 cm	1000,0	200,0	1200,0
koleno 90°	521,0	105,0	626,0
růžice s pružinou	421,0	85,0	506,0
Průměr 150 mm			
trubka 25 cm	484,0	97,0	581,0
trubka 50 cm	763,0	153,0	916,0
trubka 100 cm	1163,0	233,0	1396,0
koleno 45°	700,0	140,0	840,0
koleno 90°	700,0	140,0	840,0
koleno 90° hladké	821,0	165,0	986,0
růžice s pružinou	442,0	89,0	531,0
Ostatní doplňky:			
Čistič sklokeramických desek MAIT	90,0	18,0	108,0
Podpalovač ECO PODPAL (krabička 22 ks)	50,0	10,0	60,0
Barva Jøtul - lak spray 400 ml (černá, šedá)	560,0	112,0	672,0
Barva Jøtul - smalt 10 ml	280,0	56,0	336,0
Keramické lepidlo Jøtul 30 ml	163,0	33,0	196,0
Tmel Jøtul 600g	200,0	40,0	240,0
Těsnění Jøtul - sklokeramická šňůra, 1 m:			
průměr 4,7 mm	31,0	7,0	38,0
průměr 6,3 mm	42,0	9,0	51,0
průměr 8,6 mm	63,0	13,0	76,0
průměr 9,5 mm	79,0	16,0	95,0

KRBOVÁ KAMNA	Nom. výkon kW Min. (jen u CB)	Min.-max. výkonnost kW	Vytápěná plocha až do m ²	Vytápěný prostor až do m ³	Výška v mm	Výška v mm střed kourů.	Šířka v mm	Hloubka v mm	Váha kg	Průměr kouřovodu mm	Délka polen mm	Přímé připoj. extern. vzduchu
Jøtul F 602 N/CB	5,5	2,3 - 8,5	80	192	640	550	320	540	60/78	125	400	ne
Jøtul F 100 CB	5,0	2,7 - 7,5	80	192	570	466	528	445	97	150	400	ne
Jøtul F 3 TD	6,5	10,0	90	216	707	522	577	484	106	150/175	400	ne
Jøtul F 3 MF	6,5	10,0	90	216	707	522	577	484	124	150/175	400	ne
Jøtul F 3 CB	6,0	3,4 - 9,0	90	216	707	573	577	484	123	150	400	ne
Jøtul F 118 CB	7,0	4,0 - 11,0	100	240	785	691	361	841	145	125/150	600	ne
Jøtul F 8 TD	8,0	12,0	115	276	760	520	666	568	140	150/175	480	ne
Jøtul F 400 CB	6,9	3,9 - 10,5	110	240	744	645	670	597	158	150	500	ano
Jøtul F 500 CB	8,5	3,5 - 11,0	120	288	715	635	720	690	200	150	550	ano
Jøtul F 600 CB	9,5	3,5 - 12,0	140	336	800	700	733	685	200	150	550	ano
Jøtul F 162/163 CB	5,0	3,0 - 7,0	70	170	903	789	450	447	115-134	150	330	ano
Jøtul F 220 CB	6,0	4,0 - 9,0	85	204	764	640	430	440	101	125	340	ne
Jøtul F 260 CB	5,0	3,7 - 9,0	70	170	1087	913	519	491	140	150	330	ano
Jøtul F 270 CB	6,5	3,7 - 10,0	90	220	1070	940	482	453	150	150	300	ano
Jøtul F 360 CB/F 370 CB	5,5	3,5 - 7,0	80	192	1150	1025	442	452	149-163	150	300	ano
Jøtul F 470 CB	6,0	4,0 - 8,0	90	216	1180	1025	460	490	152-183	150	300	ano

KRBOVÉ VLOŽKY	Nom. výkon kW Min. (jen u CB)	Min.-max. výkonnost kW	Vytápěná plocha až do m ²	Vytápěný prostor až do m ³	Výška v mm	Výška v mm topeniště	Šířka v mm	Hloubka v mm	Váha kg	Průměr kouřovodu mm	Délka polen mm	Přímé připoj. extern. vzduchu
Jøtul I 150 CB	6,0	2,6 - 7,8	90	216	445	760	530	355	100	150/175	400	ne
Jøtul I 200 CB	6,0	3,5 - 9,0	90	216	468	728	630	381	125	150/175	400	ne
Jøtul I 400 CB s dvířky ROV. SKLO, HARMONY, PANORAMA	6,0	3,7 - 9,0	90	216	492	884	640	422/516	110-125	150/175	400	ano
Jøtul I 80 MAXI CB s dvířky HARMONY, PANORAMA	9,0	3,8 - 13,0	130	312	544	959	630	446/524	132	150/175	400	ne
Jøtul I 80 RH s dvířky HARMONY, PANORAMA, CLASSIC ROVNÉ SKLO (1 500 FJ)	9,0	13,0	130	312	544	959	630	446/524	130	200	450	ne
Jøtul I 18 HARMONY / PANORAMA ROVNÉ SKLO (1 500 FJ)	10,0	15,0	150	360	597	1174	746	600	175	200	500	ano
Jøtul I 350 CB	8,0	3,2 - 11,0	115	276	825	1109	520	444	132	150/175	350	ano
Jøtul I 570	14,0	20,0	200	480	575	1157	740	451	220	200	550	ano
Jøtul C 21/C 22 CASSETTE	6,5	9,0	90	220	500	500	733	400	115	150/175	500	ne
Jøtul C 31/C 33 CASSETTE	8,0	12,0	115	276	570	570	870	400	143	150/175	550	ne